

IV kwartał 2019 roku był okresem intensywnej pracy nad wzmocnieniem eksportu. Dzięki internacjonalizacji chcemy uniezależnić się od trudnej koniunktury i zmiennych warunków na poszczególnych rynkach. Rozwijamy i optymalizujemy produkty i usługi, które pomogą nam odpowiedzieć na popyt na rynkach zagranicznych oraz zwiększyć konkurencyjność naszych rozwiązań.

””

Przychody
IVQ2019
-7,7% r/r47,25
mln złPrzychody
z eksportu
IV kw. 2019
+10,1% q/q25,54
mln zł

Najważniejsze wydarzenia 2019Q4

- Nowe spółki Grupy Kapitałowej: ESCOLIGHT Sp. z o.o oraz LUG Services Sp. z o.o.
- Przychody na rynku polskim pod presją słabej dynamiki inwestycji krajowych, przychody z eksportu rosły o 15%
- LUG podnosi konkurencyjność dzięki wyższemu wolumenowi sprzedaży i wprowadza działania optymalizacyjne w celu powrotu do wyższych rentowności
- Realizacje LUG potrójnym laureatem konkursu Najlepszej inwestycji oświetleniowej 2019

Ryszard Wtorkowski
Prezes Zarządu LUG S.A.

Top 3 realizacje 2019Q4:

- Szpital Fakeeh University Hospital, Dubai, ZEA
- Pfizer Ireland Pharmaceuticals, Little Island, Cork, Irlandia
- Oświetlenie stacji metra C07 Młynów w Warszawie, Polska

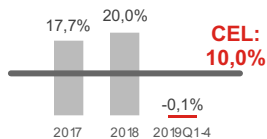
60,4
%Udział eksportu
w przych. 2019Q1-4
+10,1pp r/r+5,76
mln złPrzychody netto
z działalności
operacyjnej

Posadas | Sao Paulo | Londyn | Berlin | Zielona Góra | Nowy Kiszew | Stambuł | Dubaj

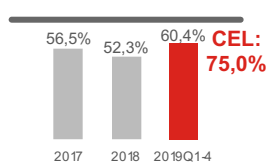


Realizacja strategicznych kierunków rozwoju

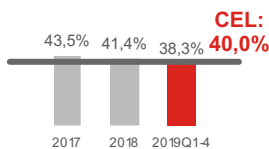
Cel główny: średnioroczny wzrost do 2021 na poziomie 10% CAGR



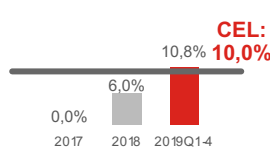
Cel: udział eksportu w przychodach na poziomie 75% w perspektywie 2021



Cel: trwale utrzymanie marży brutto na sprzedaży na poziomie pow. 40%



Cel: udział kontraktów pow. 1 mln euro na poziomie min. 10% w perspektywie 2021



Rynek oświetleniowy

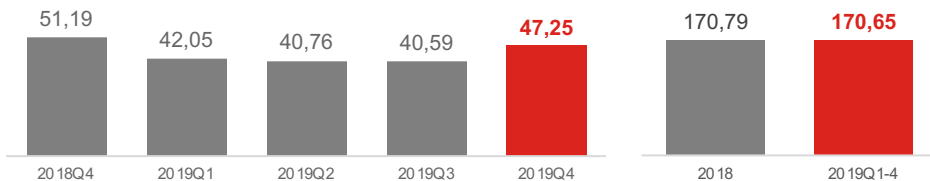
15,5%
CAGR

Prognozowane tempo wzrostu rynku oświetlenia LED w Europie w latach 2018-2024

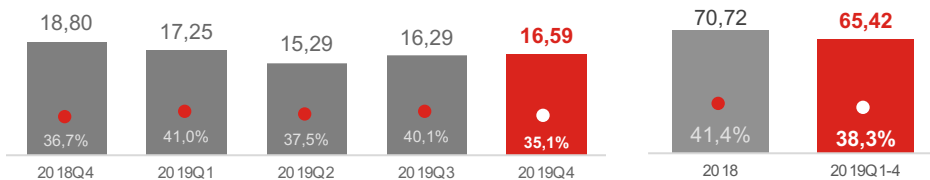
Czynniki wzrostu branży:

- Oszczędności:** Zastosowanie energii elektrycznej rzędu 60-65% i z redukcją pośrednich emisji gazów cieplarnianych
- Regulacje:** Wymogi UE dot. efektywności energetycznej oświetlenia wymuszają stosowanie rozwiązań opartych o LED
- IoT:** Rozwój inteligentnego oświetlenia zarówno wewnętrznego, jak i zewnętrznego jest możliwy tylko przy zastosowaniu LED. Skutkuje to dynamicznie rosnącym popytem na rozwiązania IoT i Smart City.

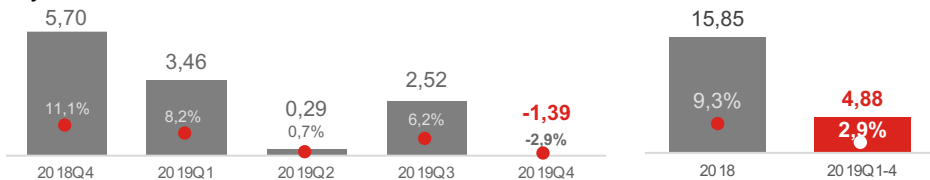
Przychody ze sprzedaży



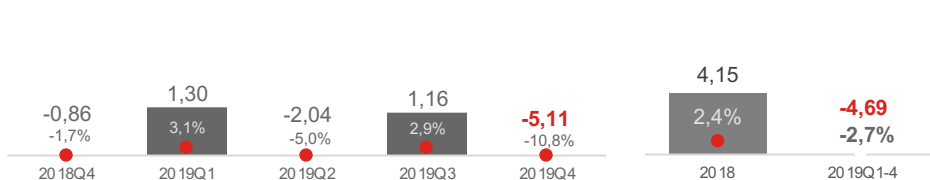
Zysk brutto i rentowność na sprzedaży



Wynik i rentowność EBITDA



Zysk i rentowność netto dla akcjonariuszy jednostki dominującej



Komentarz

Obniżenie przychodów o 7,7% r/r w 2019Q4 w wyniku wysokiej przed rokiem bazy przy utrzymującej się słabej koniunkturze w branży budowlanej w kraju.

Wzrost kosztów sprzedanych produktów, towarów i materiałów w wyniku przechodzenia na materiałochłonne produkty i z powodu konieczności ponoszenia kosztów certyfikacji produktów na rynki eksportowe.

Poziom EBITDA pod wpływem zwiększenia kosztów ogólnego zarządu (z uwagi na rozpoczęte nowe projekty w zakresie prac badawczo-rozwojowych) i kosztów sprzedaży (związane z reorganizacją struktur handlowych i zwiększonymi wydatkami na pozyskiwanie klientów zagranicznych).

Wzrost zadłużenia krótkoterminowego niezbędnego do finansowania wydłużonego cyklu zatorwarowania.

pozytywne przepływy z działalności operacyjnej umożliwiające finansowanie inwestycji i zmniejszenie części zadłużenia kredytowego i leasingowego.

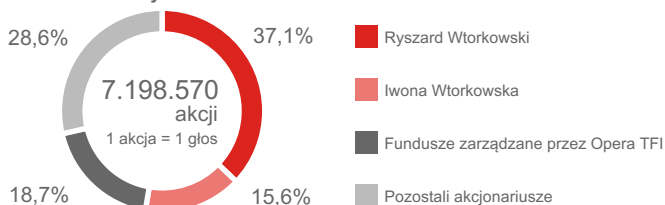
Wybrane pozycje bilansu i wskaźniki

	31.12.2018.	30.09.2019.	31.12.2019.
Suma bilansowa	143,83	147,96	146,86
Aktywa trwałe	64,36	70,27	70,50
Aktywa obrotowe	79,47	77,69	76,36
Zapasy	35,51	40,45	40,09
Należności handlowe	34,92	30,01	29,02
Gotówka	5,26	3,31	3,79
Kapitał własny	53,85	52,04	47,34
Zobowiązania długoterminowe	14,93	16,63	15,16
Kredyty długoterminowe	3,78	3,22	2,64
Zobowiązania krótkoterminowe	75,05	79,29	84,36
Kredyty krótkoterminowe	23,72	32,31	34,00
Krótkoterminowe zobowiązania handlowe	29,88	17,96	22,27
ROE	6,7%	-1,9%	-7,0%
ROA	2,5%	-0,7%	-2,3%
Dług netto / EBITDA	2,40	5,02	11,43
EV/EBITDA (na koniec okresu)	5,94	7,14	16,82

Notowania na ASO NewConnect



Akcjonariat



Zarząd Rada Nadzorcza

Ryszard Wtorkowski Prezes Zarządu	Iwona Wtorkowska Przewodnicząca RN
Mariusz Ejsmont Wiceprezes Zarządu Dyrektor Techniczny	Renata Baczańska Eryk Wtorkowski
Małgorzata Konys Członek Zarządu Dyrektor Finansowy	Zygmunt Ćwik Szymon Ziolo