

W II kwartale 2020 r. stopniowe otwieranie gospodarek poszczególnych krajów pozwoliło nam wzrosnąć i wypracować dodatnie wyniki finansowe. Dalsza dyscyplina kosztowa, operacyjne działania prewencyjne wynikające z rozwoju pandemii COVID-19 oraz aktualny poziom zamówień pozwalają nam uznać, że sytuacja Grupy LUG jest stabilna.

Ryszard Wtorkowski  
Prezes Zarządu LUG S.A.

”

Przychody  
2020Q2  
+10,7% r/r

**45,12**  
mln zł

Zysk brutto  
na sprzedaży  
2020Q2  
+27,1% r/r

**19,44**  
mln zł

### Najważniejsze wydarzenia 2020Q2:

- Ponad 10-proc. tempo wzrostu przychodów r/r
- Marża brutto na sprzedaży powróciła do strategicznie oczekiwanych poziomów pow. 40%
- Istotne obniżenie kosztów ogólnego zarządu
- Stopniowe obniżanie zadłużenia dzięki dodatnim przepływom z działalności operacyjnej
- Nowa linia produktów PurelightLUG do sterylizacji światłem UV-C dla branży HoReCa, biur, edukacji, usług oraz ochrony zdrowia

### Top 3 realizacje 2020Q2:

- Oświetlenie uliczne bazy NATO
- Centralny Bank rezerw Banco Central de Reserva del Perú, Lima,
- Oświetlenie medyczne oraz wewnętrzne Szpitala Uniwersyteckiego w Zielonej Górze

**5,36**  
mln zł

EBITDA  
2020Q2  
+57,2% q/q

**2,70**  
mln zł

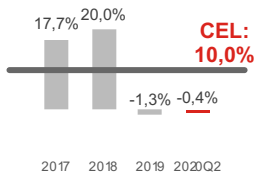
Zysk netto dla akcj.  
jedn. dom. 2020Q2  
+41,4% q/q

Posadas | Sao Paulo | Londyn | Berlin | Zielona Góra | Nowy Kisielin | Sztambuł | Dubai | Lagos

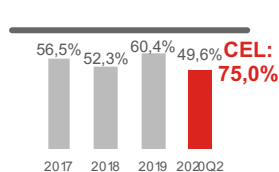


### Realizacja strategicznych kierunków rozwoju

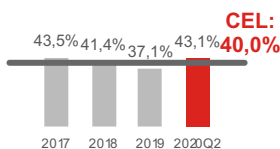
Cel główny: średnioroczny wzrost do 2021 na poziomie 10% CAGR



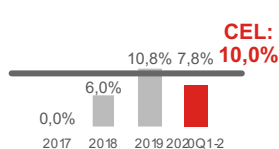
Cel: udział eksportu w przychodach na poziomie 75% w perspektywie 2021



Cel: trwale utrzymanie marży brutto na sprzedaży na poziomie pow. 40%



Cel: udział kontraktów pow. 1 mln euro na poziomie min. 10% w perspektywie 2021



### Rynek oświetleniowy

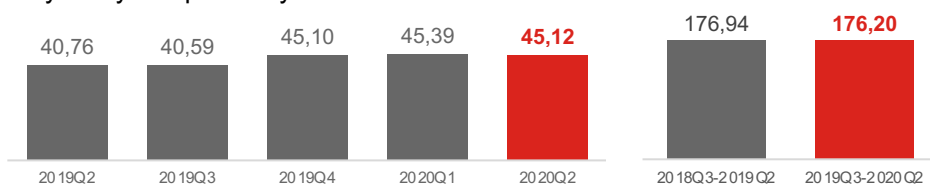
**18%**  
CAGR

Prognozowane tempo wzrostu rynku oświetlenia LED w Europie i z redukcją pośrednich emisji gazów cieplarnianych w latach 2020-2025, wg kalkulacji uwzględniających wpływ epidemii koronawirusa

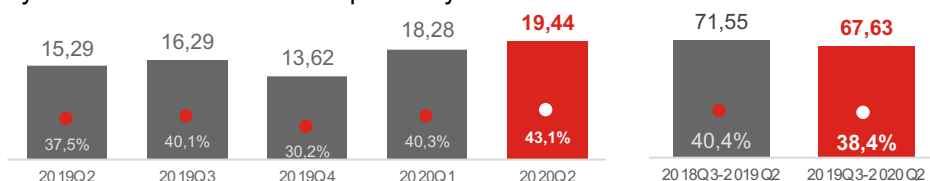
Czynniki wzrostu branży:

- **Oszczędności:** Zastosowanie LED wiąże się z oszczędnością kosztów energii elektrycznej rzędu 60-65% i z redukcją pośrednich emisji gazów cieplarnianych
- **Regulacje:** Wymogi UE dot. efektywności energetycznej oświetlenia wymuszają stosowanie rozwiązań opartych o LED
- **IoT:** Rozwój inteligentnego oświetlenia zarówno wewnętrznego, jak i zewnętrznego jest możliwy tylko przy zastosowaniu LED. Skutkuje to dynamicznie rosnącym popytem na rozwiązania IoT i Smart City
- **UV-C:** Potrzeby społeczeństwa wywołane pandemią spowodowały istotny wzrost popytu na oświetlenie dezynfekujące UV-C

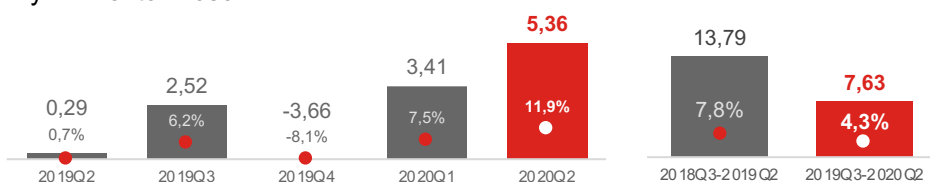
Przychody ze sprzedaży



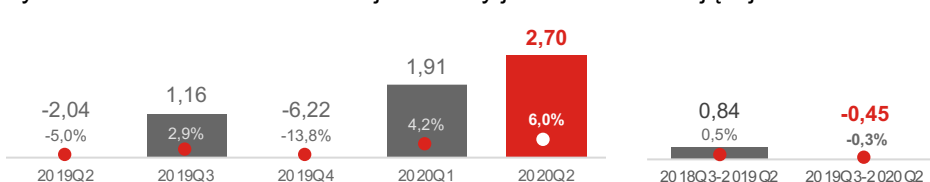
Zysk brutto i rentowność na sprzedaży



Wynik i rentowność EBITDA



Zysk i rentowność netto dla akcjonariuszy jednostki dominującej



Komentarz

Wzrost przychodów o 10,7% r/r w 2020Q2 przy wzroście przychodów krajowych z finalizacji projektów rozpoczętych w poprzednich kwartałach.

Dodatnia i wyższa niż w poprzednim kwartale rentowność na każdym poziomie wyników dzięki relatywnemu obniżeniu kosztów sprzedanych produktów, towarów i materiałów oraz optymalizacji kosztów ogólnego zarządu. Dodatni wpływ świadczenia z FGŚP w wysokości 935 tys. zł na zysk operacyjny.

Pozytywne przepływy z działalności operacyjnej.

Obniżenie zadłużenia odsetkowego, zarówno długoterminowego, jak i krótkoterminowego. Obniżenie należności handlowych dzięki skróceniu terminów płatności po stronie klientów. Wzrost zapasów związany z przygotowaniem do realizacji kontraktów w kolejnych kwartałach.

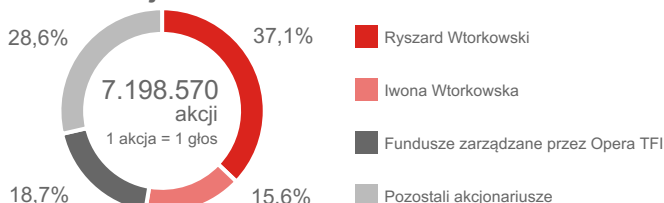
Wybrane pozycje bilansu i wskaźniki

	30.06.2019.	31.03.2020.	30.06.2020.
Suma bilansowa	143,09	157,68	153,13
Aktywa trwałe	69,57	69,12	67,79
Aktywa obrotowe	73,52	88,56	85,34
Zapasy	37,88	45,77	47,23
Należności handlowe	28,72	33,85	29,90
Gotówka	3,12	4,85	3,69
Kapitał własny	52,61	48,53	49,87
Zobowiązania długoterminowe	17,41	12,94	13,37
Kredyty długoterminowe	3,22	2,35	2,08
Zobowiązania krótkoterminowe	73,07	96,21	89,89
Kredyty krótkoterminowe	29,43	37,00	33,11
Krótkoterminowe zobowiązania handlowe	15,21	29,54	23,00
ROE	0,6%	-6,1%	-3,1%
ROA	0,2%	-1,9%	-1,0%
Dług netto / EBITDA	4,03	9,48	6,77
EV/EBITDA (na koniec okresu)	7,67	11,97	10,80

Notowania na ASO NewConnect



Akcjonariat



Zarząd Rada Nadzorcza

<b>Ryszard Wtorkowski</b> Prezes Zarządu	<b>Iwona Wtorkowska</b> Przewodnicząca RN
<b>Mariusz Ejsmont</b> Wiceprezes Zarządu Dyrektor ds. Integracji Technologii i Systemów LUG	<b>Renata Baczańska</b> Eryk Wtorkowski Zygmunt Ćwik
<b>Małgorzata Konys</b> Członek Zarządu Dyrektor Finansowy	<b>Szymon Ziolo</b>