



Grupa Kapitałowa LUG S.A.

Wyniki finansowe za 3Q'2012

YOUR WORLD,
OUR LIGHT

9 biur handlowych
w POLSCE

Biuro
Dubaj

Biuro
Paryż

Biuro
Londyn

Biuro
Litwa

LUG
Light Factory



Grupa
Kapitałowa
LUG S.A.



LUG S.A.
podmiot dominujący

LUG GmbH
Niemcy



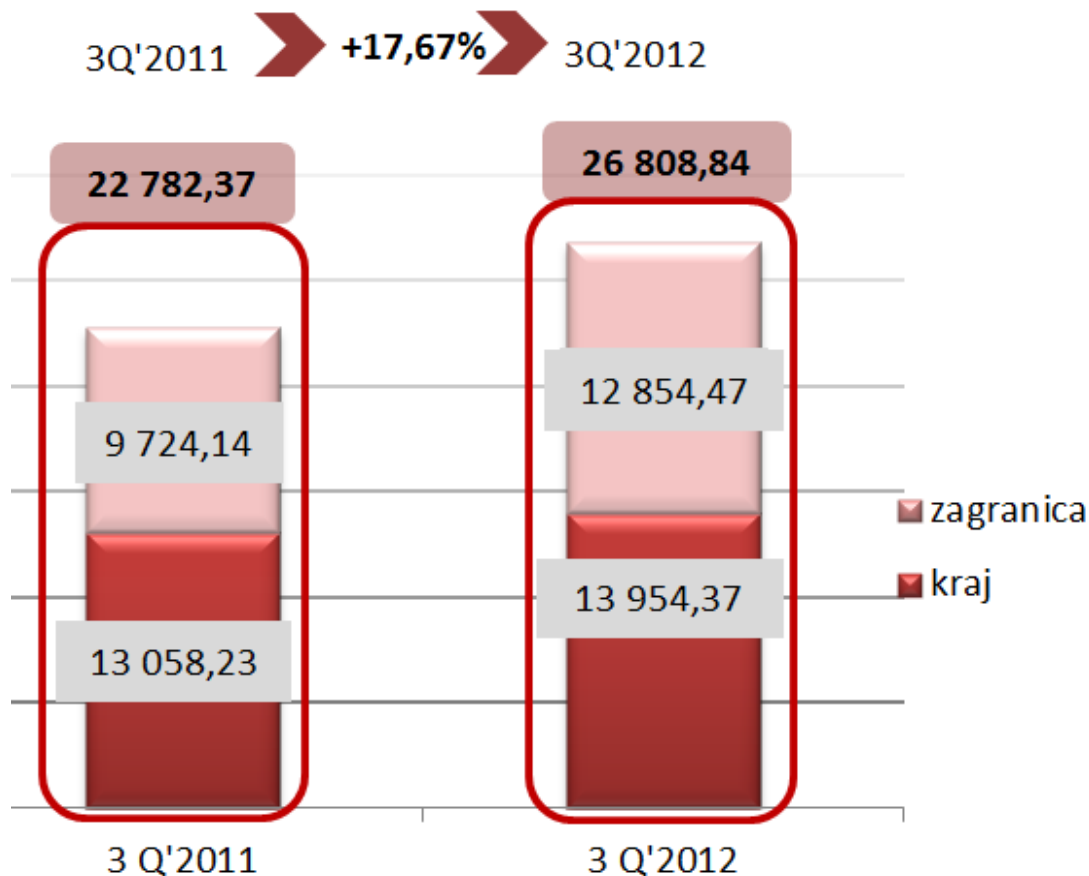
TOW
LUG
Ukraina

LUG do Brasil



• Dynamika przychodów ze sprzedaży w III kwartale 2012 roku osiągnęła poziom 17,67 proc. w stosunku do analogicznego okresu w 2011 roku.

• Za wzrost ogólnej dynamiki przychodów w III kwartale 2012 roku wpłynęła dodatnia dynamika przychodów zrealizowanych w kraju, a także znaczący wzrost przychodów zrealizowanych zagranicą.



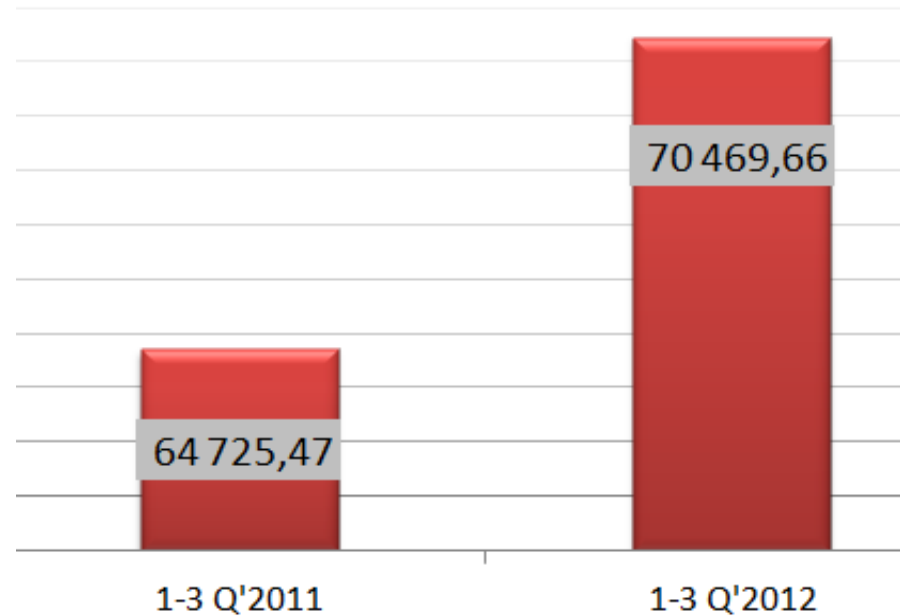
• Zarząd LUG S.A. spodziewa się dalszej poprawy przychodów ze sprzedaży eksportowej w kolejnych kwartałach roku na podstawie koszyka potencjalnych zamówień oraz postępów ekspansji na poszczególnych rynkach zagranicznych.



DYNAMIKA PRZYCHODÓW ZE SPRZEDAŻY W UJĘCIU NARASTAJĄCYM

Porównanie – trzy kwartały 2011 i 2012 [mln PLN]

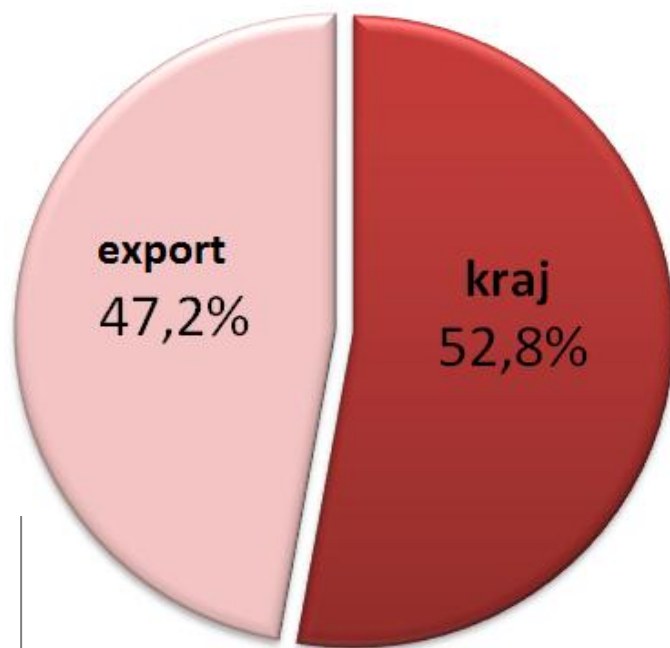
1-3Q'2010 ➤ +8,9% ➤ 1-3Q'2011



- Dynamika przychodów ze sprzedaży po III kwartałach 2012 roku wynosi 8,9 proc. w stosunku do analogicznego okresu w 2011 roku.

GEOGRAFICZNA STRUKTURA SPRZEDAŻY

Stan na 30.09.2012 roku [mln PLN]



Przychody po III kwartałach 2012:
70 469,66 tys. PLN

- Dynamika wzrostu przychodów ze sprzedaży w 3Q'2012 roku wyniosła +17,67 proc.

- przychody na rynku krajowym wzrosły w III kwartale 2012 roku o +6,86 proc.

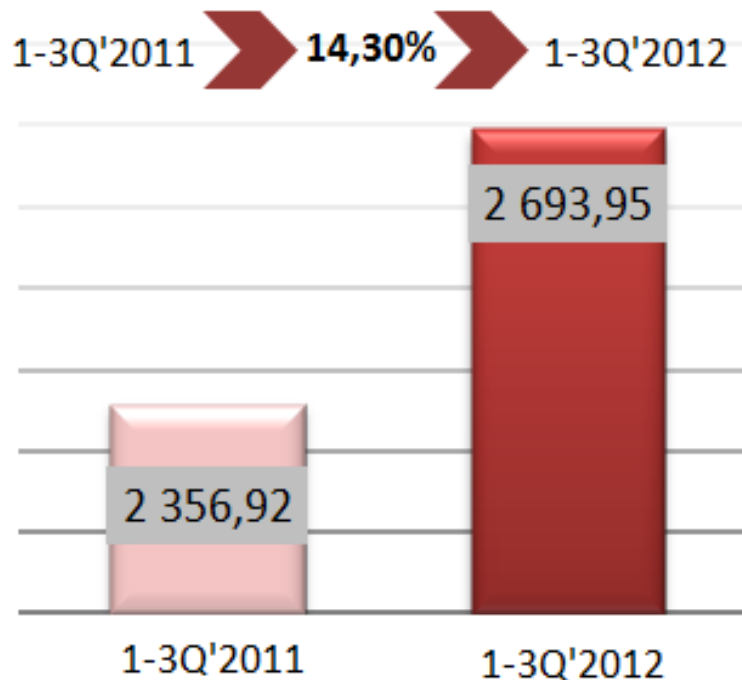
- przychody na rynkach zagranicznych wzrosły w II kwartale 2012 roku o +32,19 proc.

- całkowita dynamika przychodów po III kwartałach 2012 roku wyniosła +8,87 proc.

ZYSK NETTO W UJĘCIU NARASTAJĄCYM

Porównanie – trzy kwartały 2011 i 2012 [TYS. PLN]

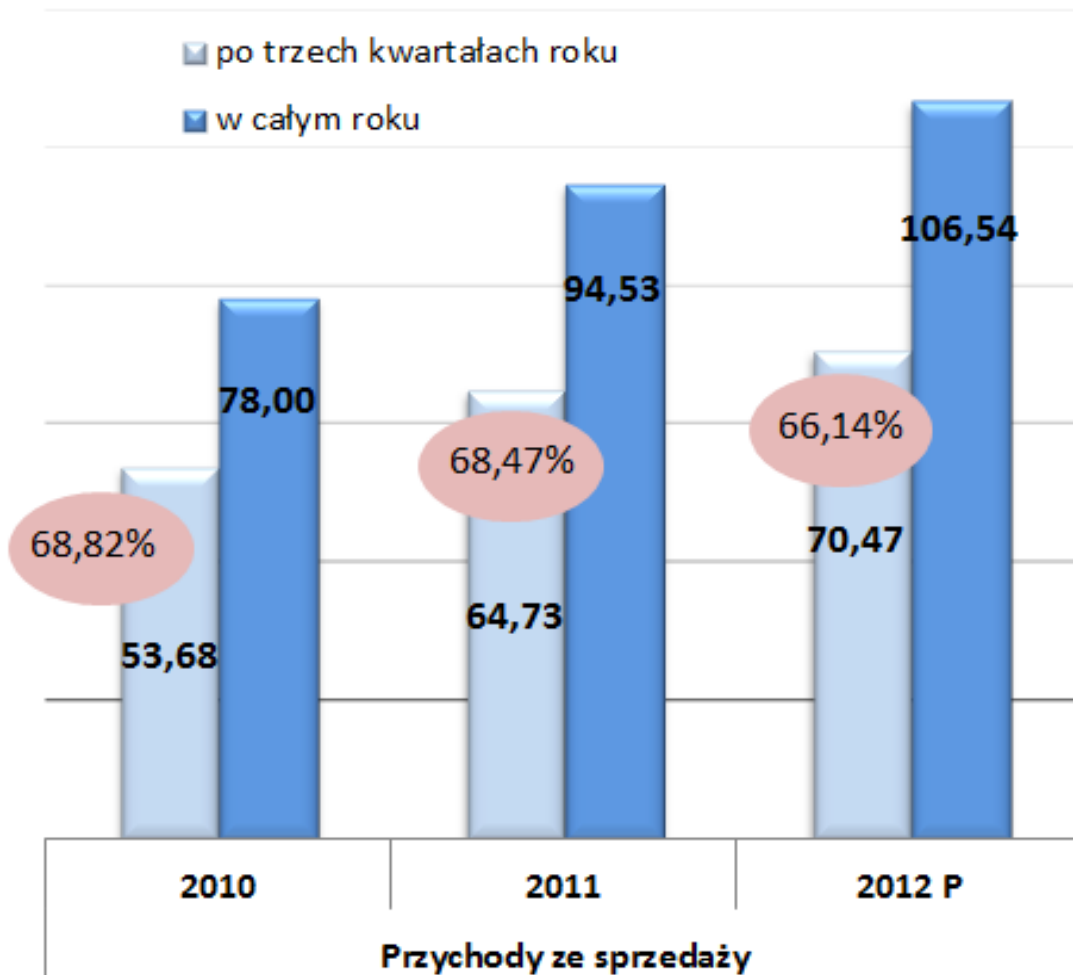
- Zysk netto w po trzech kwartałach 2012 roku osiągnął poziom 2 693,95 tys. zł w stosunku do 2 356,92 tys. zł w analogicznym okresie przed rokiem, co daje dynamikę na poziomie +14,30 proc. r/r.



- Skonsolidowany zysk netto w samym III kwartale 2012 nie wykazywał znaczącej zmienności w stosunku do wyniku netto za III kwartał 2011 roku i wynosi 1 551,10 tys. zł.

UDZIAŁ PRZYCHODÓW ZE SPRZEDAŻY W CAŁKOWITYCH ROCZNYCH PRZYCHODACH

Porównanie lat 2010-2012

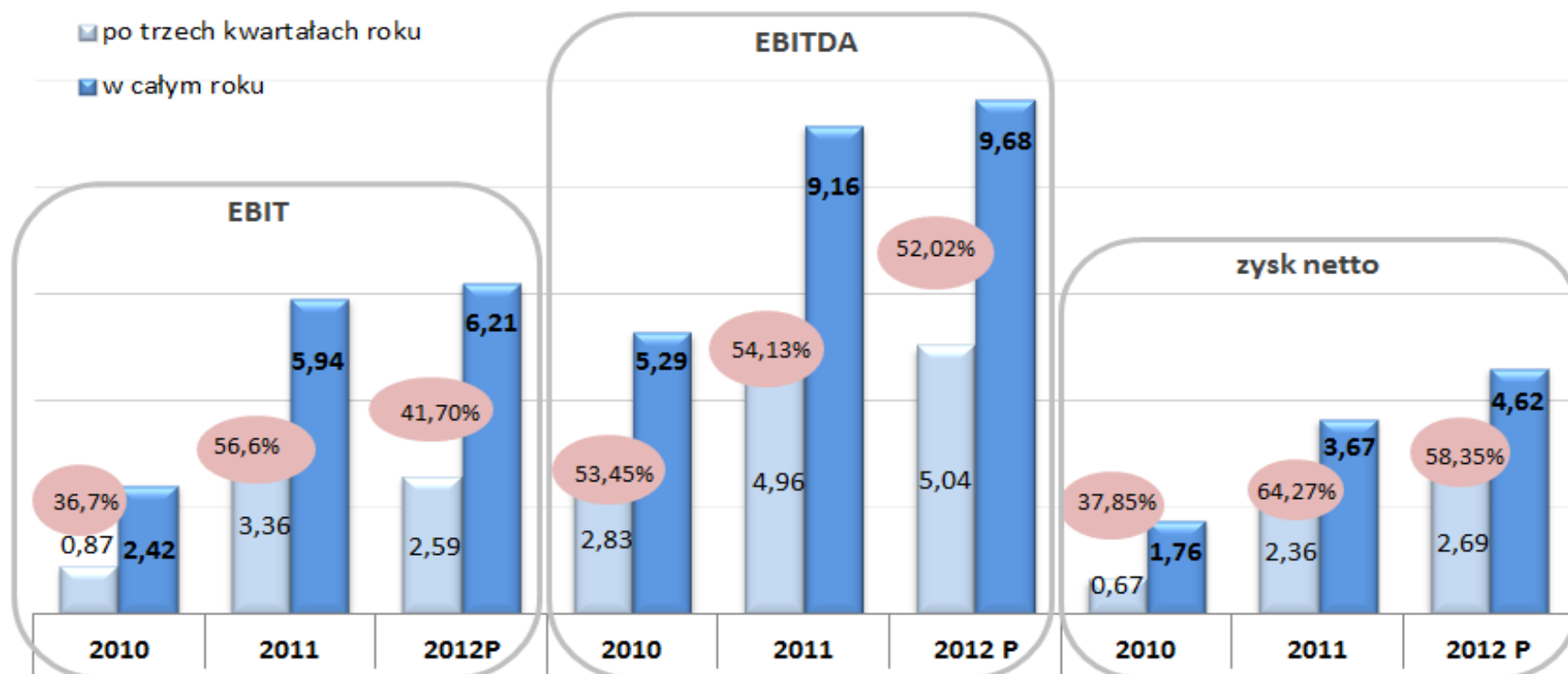


- Poziom przychodów zrealizowanych w III kwartale nie odbiega od poziomów realizowanych w latach poprzednich – co oznacza, że tempo realizacji prognozy w poszczególnych kwartałach jest właściwe.

- Przychody ze sprzedaży wygenerowane w III kwartale stanowiły odpowiednio:
w 2010 roku – 68,82 proc. całkowitych przychodów w 2010 r.
w 2011 – 68,47 proc. całkowitych przychodów w 2011r.
oraz w 2012 – 66,14 proc. prognozy całkowitych przychodów w 2012 r.

UDZIAŁ ZYSKÓW W CAŁKOWITYCH ROCZNYCH WYNIKACH

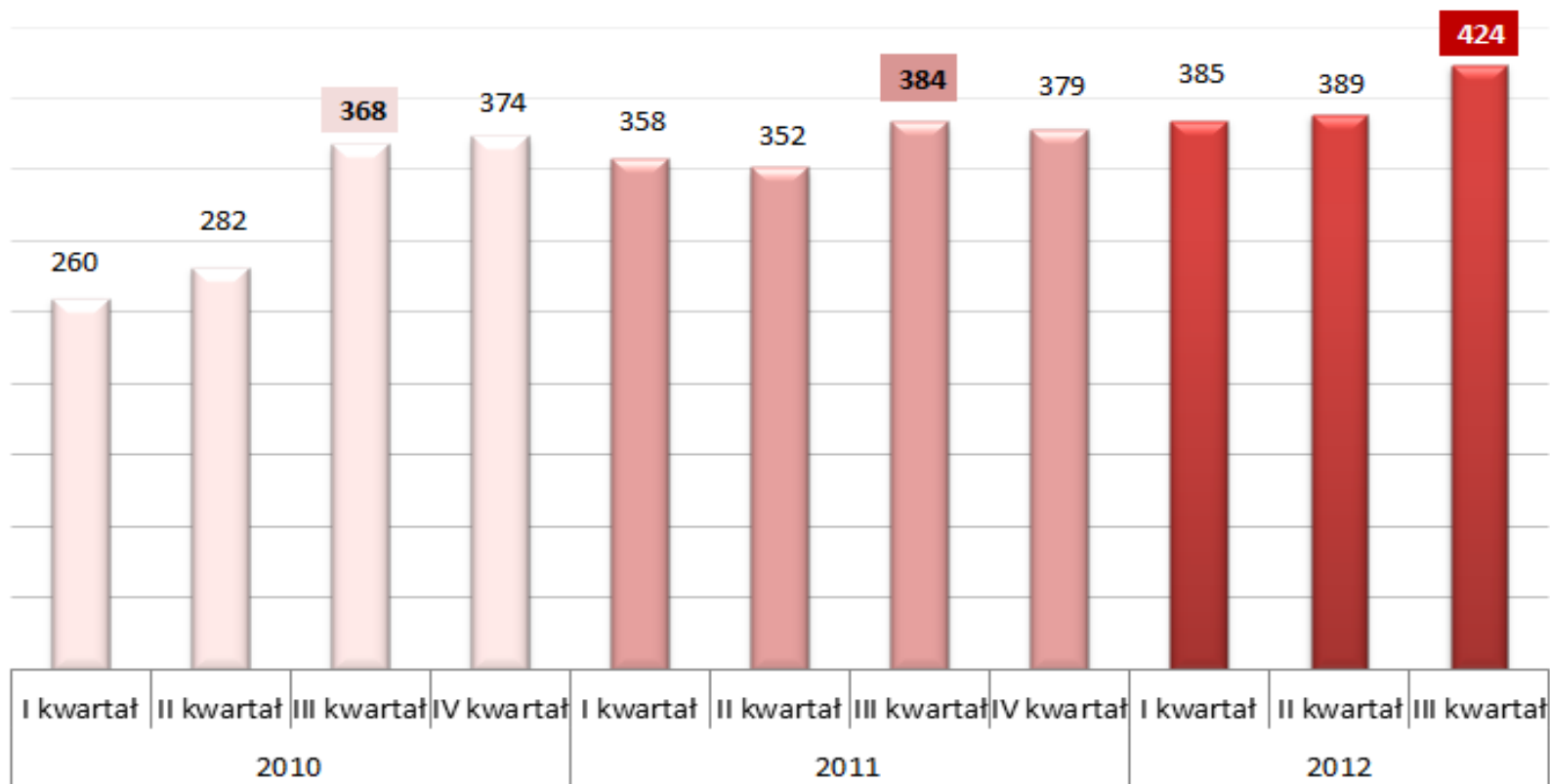
Porównanie lat 2010-2012



- Zysk operacyjny wygenerowany w III kwartale 2012 roku stanowi 41,70 proc. prognozy całkowitego EBIT w 2012 roku.

- EBITDA wygenerowany w III kwartale 2012 roku stanowi 52,02 proc. prognozy całkowitego EBITDA w 2012 roku.

- Zysk netto wygenerowany w III kwartale 2012 roku stanowi 58,35 proc. prognozy całkowitego zysku netto w 2012 roku.



• W III kwartale 2012 roku Grupa Kapitałowa LUG S.A. zatrudniała o 40 pracowników więcej niż przed rokiem. Jest to efekt nieustannego rozwoju firmy, ze szczególnym uwzględnieniem działów R&D.

• Poziom zatrudnienia jest skorelowany z momentem cyklu koniunkturalnego – w II połowie roku poziom zatrudnienia może wykazywać tendencję rosnącą ze względu na wyższe wykorzystanie mocy produkcyjnych. Na 30.09.2012 roku poziom zatrudnienia wynosił 424 pracowników.

Dywidenda LUG S.A. za 2011 rok

dzień ustalenia prawa do dywidendy	28.09.2012
dzień wypłaty dywidendy	11.10.2012
wartość dywidendy	1 799 642,50
dywidenda na 1 akcję	0,01 zł
stopa dywidendy	7,14%

Dnia 11 października br. LUG S.A. po raz pierwszy w swojej giełowej historii wypłacił dywidendę swoim akcjonariuszom

Dywidenda miała charakter pieniężny i objęła 179 964 250 akcji LUG S.A.

Szczegółowe informacje
na temat scalenia akcji
LUG oraz harmonogram
znajdą Państwo w:

[Centrum wiedzy
na temat scalenia](http://www.lug.com.pl)

na www.lug.com.pl



**Na mocy uchwały NWZ
z dnia 28.09.2012r.**

dokonane zostanie scalenie akcji LUG

Seria akcji	Ilość akcji przed scaleniem (wartość nominalna 0,01 zł)	Ilość akcji po scaleniu (wartość nominalna 0,25 zł)
Seria A	108 000 000	4 320 000
Seria B	35 971 400	1 438 856
Seria C	35 992 850	1 439 714
Razem	179 964 250	7 198 570



NAGRODY I WYRÓŻNIENIA W III KWARTALE 2012

Najlepszy design i innowacyjna technologia

Instytut Wzornictwa Przemysłowego
uhonorował tytułem Dobry Wzór oprawę
HB 886 – marka FLASH DQ



Gratulujemy Michałowi Romaniukowi!
- projektantowi oprawy



W uzasadnieniu jury czytamy:

„produkt zwyciężył dzięki rzadkiemu na polskim rynku połączeniu jakości wzorniczej i technicznej, nowoczesnemu i zgodnemu z trendami wyglądowi, przy zachowaniu wszystkich technologicznych parametrów”





LUG S.A.

Ul. Gorzowska 11
65-127 Zielona Góra
www.lug.com.pl/Relacje_inwestorskie

Kontakt:

relacje@lug.com.pl

