

### Najważniejsze wydarzenia 2018Q1

- Najlepszy I kwartał roku w historii LUG pod względem przychodów i wyników
- Faza finalna budowy fabryki w Argentynie
- Sukces udziału LUG w targach Light & Building – najważniejszym branżowym wydarzeniu na świecie
- Dofinansowanie projektu z zakresu nowych technologii realizowanego przez spółkę zależną BIOT
- Plany dotyczące wypłaty dywidendy

W I kwartale 2018 roku możemy pochwalić się nie tylko rekordowymi wynikami, ale także nagrodami przyznanymi przez niezależnych ekspertów, pozyskaniem kapitału ze środków Unii Europejskiej na rozwój prac badawczych w spółce BIOT i zakończeniem prac inwestycyjnych związanych z uruchomieniem zakładu montażowo-produkcyjnego w Argentynie.

Ryszard Wtorkowski  
Prezes Zarządu LUG S.A.



### Główne realizacje 2018Q1

- Clínica Universitaria Odontológica CEU, Madryt, Hiszpania
- Kompleks budynków Morkvedlia Studentboliger, Bodø, Norwegia
- Sello Shopping Mall, Espoo, Finlandia
- Biurowiec BY Gewerbehof, Berlin, Niemcy
- Doświetlenie suwnic oraz placu parkingowego KGHM Głogów i Lubin, Polska
- Modernizacja oświetlenia hali M-Logistic w Grupie Maspeks Wadowice, Tychy, Polska
- Modernizacja oświetlenia w Zespole Edukacyjnym, Skwierzyna, Polska

# 3

 zakłady produkcyjne

(w dwóch trwają inwestycje zaplanowane na najbliższe 12 miesięcy)

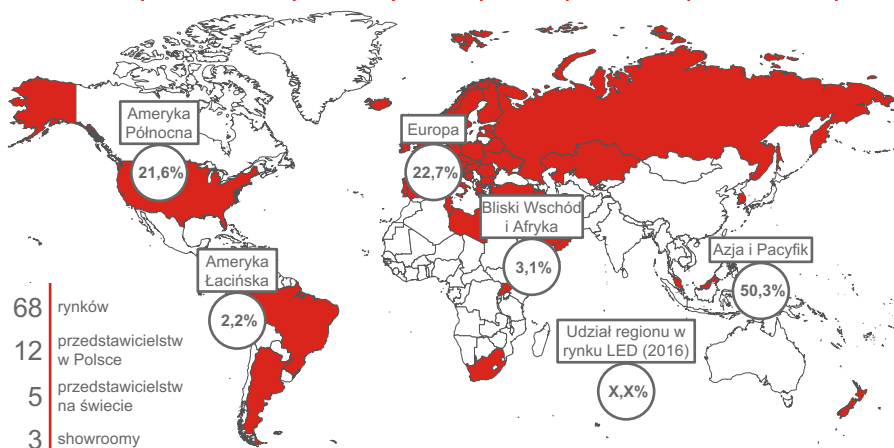
### Strategiczne kierunki rozwoju

Osiągnięcie tempa wzrostu Grupy Kapitałowej LUG S.A. w odniesieniu do przychodów ze sprzedaży na poziomie 10% CAGR w najbliższych 5 latach

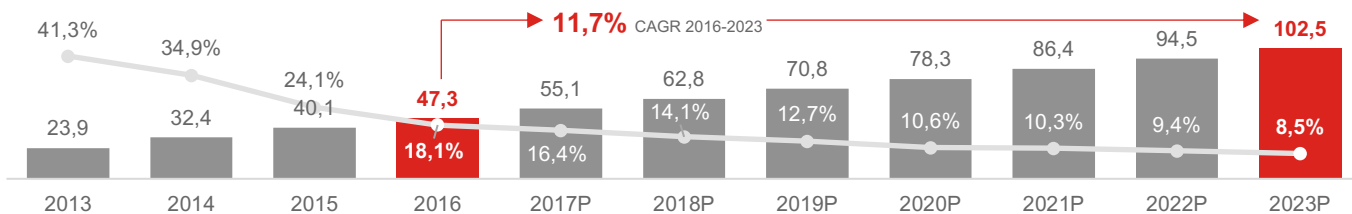
- **Wzrost:**  
Udział zrealizowanych projektów o wartości powyżej 1 mln euro w przychodach ze sprzedaży na poziomie 10% w perspektywie do 2021 roku.
- **Globalizacja:**  
Wzrost udziału przychodów z eksportu do poziomu 75% w przychodach grupy kapitałowej w perspektywie do 2021 roku.
- **Marże:**  
Zwiększenie i trwałe utrzymanie w perspektywie kilku lat marży brutto na sprzedaży na poziomie przekraczającym 40%.

### LUG i światowy rynek oświetlenia LED

Zielona Góra | Nowy Kisielin | Londyn | Berlin | Paryż | Sao Paulo | Buenos Aires | Dubai



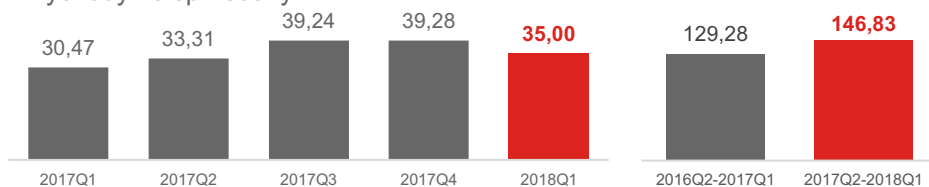
### Wielkość rynku LED na świecie i tempo wzrostu r/r [mld USD, %]



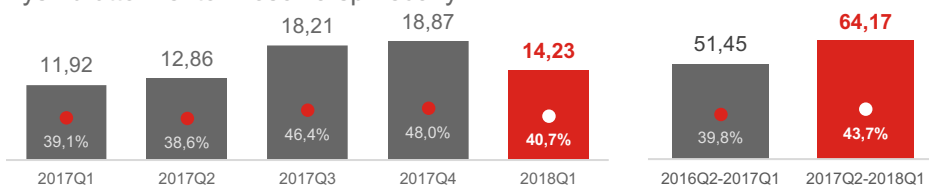
### Struktura rynku LED wg segmentów i prognoza ich wzrostu (CAGR)

Segment	2016	2023P	CAGR 2016-2023
Architektoniczny	12,4%	7,1%	3,0%
Hotele i restauracje	6,1%	7,5%	15,2%
Przemysłowe	2,5%	3,0%	14,7%
Biurowy	10,3%	13,8%	16,4%
Zastosowania zewnętrzne	18,6%	19,8%	12,7%
Mieszkaniowy	35,6%	35,8%	11,8%
Handel	14,5%	13,0%	10,0%

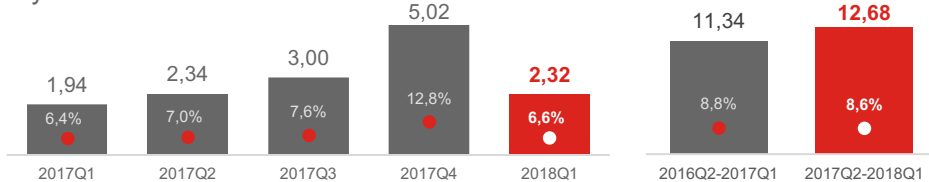
### Przychody ze sprzedaży



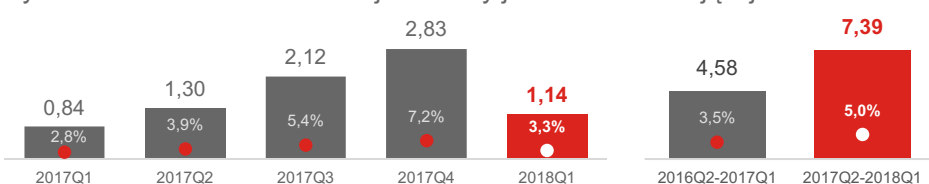
### Zysk brutto i rentowność na sprzedaży



### Wynik i rentowność EBITDA



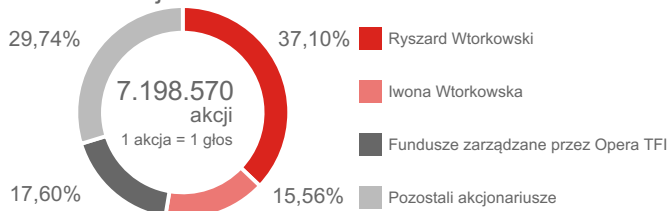
### Zysk i rentowność netto dla akcjonariuszy jednostki dominującej



### Wybrane pozycje bilansu i wskaźniki

	31.03.2017.	31.12.2017.	31.03.2018.
Suma bilansowa	105,87	121,96	121,20
Aktywa trwałe	49,34	55,41	59,05
Aktywa obrotowe	56,53	66,55	62,15
Zapasy	33,14	32,59	31,29
Należności handlowe	19,87	28,49	26,32
Gotówka	0,90	2,62	1,48
Kapitał własny	46,31	51,43	52,43
Zobowiązania długoterminowe	13,28	14,36	14,66
Kredyty długoterminowe	3,94	4,75	4,47
Zobowiązania krótkoterminowe	46,28	56,17	54,11
Kredyty krótkoterminowe	13,49	17,58	19,31
Krótkoterminowe zobowiązania handlowe	19,20	21,29	14,26
ROE	1,8%	5,3%	2,2%
ROA	0,8%	2,2%	0,9%
Dług netto / EBITDA	2,25	2,41	2,83
EV/EBITDA (na koniec okresu)	6,63	7,90	8,40

### Akcjonariat



### Komentarz

Wzrost przychodów o 14,9% r/r w 2018Q1 i o 13,6% w ostatnich czterech kwartałach.

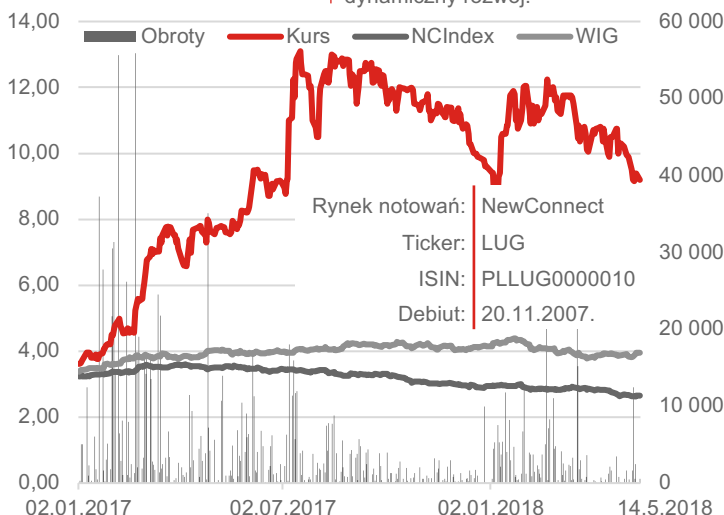
Wzrost skali działalności i inwestycje z 2017 r. umożliwiły wzrost zysku brutto na sprzedaży o 19,3% r/r i poprawę marży o 1,5pp do rekordowego w 1Q poziomu 40,7%

Rentowność EBITDA wyższa w 2018Q1 o 0,2pp r/r, a wynik EBITDA wyższy o 19,5%. Suma wyniku EBITDA za ostatnie cztery kwartały wyższa o 11,8% niż w poprzednim okresie.

Rekordowy w 1Q zysk netto dla akcjonariuszy jednostki dominującej na poziomie 1,14 mln zł (wzrost o 35,4% r/r) przy rentowności wyższej o 0,5pp. Suma zysku netto za ostatnie cztery kwartały na poziomie 7,39 mln zł (wzrost o 61,3%) przy marży netto 5,0%.

Przejęciowy wzrost zadłużenia krótkoterminowego związany z finansowaniem inwestycji podlegających dotacjom ze środków własnych przy planowanym zastosowaniu leasingu zwrotnego po ich zakończeniu.

Stabilna sytuacja finansowa i bezpieczne wskaźniki płynności oraz zadłużenia pozwalające na dalszy dynamiczny rozwój.



### Zarząd | Rada Nadzorcza

<b>Ryszard Wtorkowski</b> Prezes Zarządu	<b>Iwona Wtorkowska</b> Przewodnicząca RN
<b>Mariusz Ejsmont</b> Wiceprezes Zarządu Dyrektor Techniczny	<b>Renata Baczańska</b> <b>Eryk Wtorkowski</b>
<b>Małgorzata Konys</b> Członek Zarządu Dyrektor Finansowy	<b>Zygmunt Ćwik</b> <b>Szymon Ziolo</b>