

GIEŁDA

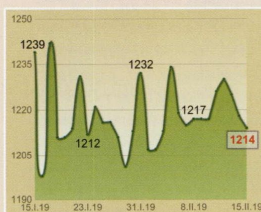
Giełdowy Indeks Elektrosystemów

Giełdowy Indeks ELEKTROSYSTEMÓW (GIE) pokazuje, jak zmieniła się wartość akcji spółek elektrotechnicznych notowanych na GPW – zarówno na rynku głównym, jak i na New Connect. Poszczególne subindeksy: GIE-Dystrybucja, GIE-Produkcja, GIE-Technika Świetlna i GIE-Elektroinstalacje pokazują, jak zmieniła się wartość akcji spółek w podziale na profil działalności. Badania prowadzone są w okresie od połowy danego miesiąca, do połowy następnego miesiąca.

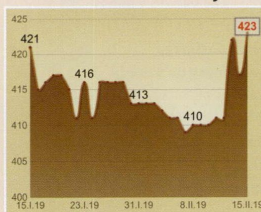
GIE – Dystrybucja



GIE – Technika Świetlna



GIE – Elektroinstalacje



GIE – Produkcja



Giełdowy Indeks ELEKTROSYSTEMÓW

Branża na giełdzie z wyraźnymi wzrostami

Od połowy stycznia do połowy lutego Giełdowy Indeks Elektrosystemów kolejny raz z rzędu pozostawał w trendzie wzrostowym. Poprawa była zdecydowanie wyraźniejsza niż w dwóch poprzednich miesięcznych okresach. Spadki odnotował tylko segment oświetleniowy.

Blisko 3,6% – tyle od połowy stycznia do połowy lutego zyskał Giełdowy Indeks Elektrosystemów. To zdecydowanie więcej niż w ciągu poprzednich dwóch miesięcy. Od połowy listopada do połowy grudnia wskaźnik firm elektrotechnicznych z giełdy wzrósł bowiem o 0,25%, a miesiąc później o 0,84%. W ciągu ostatnich dwóch tygodni stycznia i pierwszych dwóch w lutym wartość indeksu spółek notowanych na stołecznym parkiecie urosła o 30 oczek – z 837 do 867 punktów.

Dystrybucja z największym wzrostem

Największą dynamikę w omawianym czasie osiągnęła dystrybucja. Wartość wskaźnika w tym segmencie poprawiła się o 8,1%, na co wpływ miał zdecydowany wzrost notowań Grodna. Akcje spółki, do której pod koniec ubiegłego roku do-

łączyła sieć hurtowni Magma, podrożały od połowy stycznia do połowy lutego o 37%. W tym czasie walory drugiego dystrybutora z GPW – TIM-u – straciły ponad 3,6%.

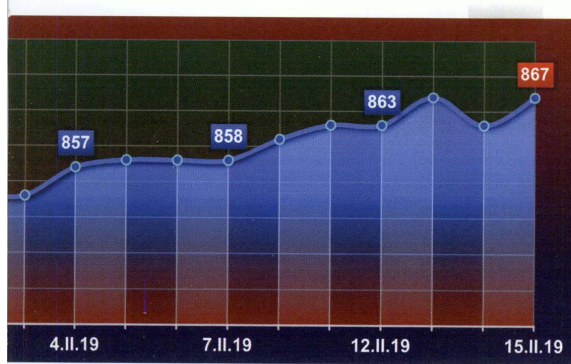
Poprawa w produkcji i elektroinstalacjach

Zwyżki odnotowano także w produkcji i elektroinstalacjach. W pierwszym przypadku były one jednak zdecydowanie mocniejsze. Indeks GIE-Produkcja urosł bowiem o prawie 4,5%, podczas gdy GIE-Elektroinstalacje o 0,5%. Wśród firm produkujących rozwiązania z dziedziny elektrotechniki, największe wzrosty notowań zaliczyły spółki ZPUE (33,6%) oraz Radpol (16,5%). Więcej płacono także za walory Sonela, Apatora i Aplsensu. Papiery kolejnych trzech producentów potaniały, największą korektę odnotowała APS Energia (-4,1%).

W branży elektroinstalacyjnej najwięcej można było zarobić na akcjach spółek APS (85,5%) i Atrem (46,8%). Pierwsza z nich zanotowała dobre rezultaty finansowe w ubiegłym roku, natomiast wzrost tej drugiej to efekt ogłoszonego przez Grupę Immobile wezwania, która zamierza przejąć kontrolę nad wielkopolską firmą.

Oświetlenie na minusie

Jedynym segmentem, który w omawianym okresie zanotował spadki było oświetlenie. Indeks spółek z tego segmentu stracił 2%, na co wpływ miały gorsze notowania dużych graczy (ES-System, Lena Lighting, LUG). Co prawda największą korektę odnotowała Govenia Lighting (-16,7%), jednak ze względu na jej kapitalizację wpływ tańszych akcji toruńskiego przedsiębiorstwa nie miał dużego znaczenia na poziom indeksu oświetlenio-




ZMIANA WARTOŚCI AKCJI FIRM WCHODZĄCYCH DO INDEKSU GIE
W OKRESIE OD 15 STYCZNIA 2018 r. DO 15 LUTEGO 2019 r.

	Zmiana	Min.	Maks.	Amplituda
Indeks Główny	3,58%	837	867	30
DYSTRYBUCJA	8,13%	1130	1285	155
AMPLI	0,00%	0,22	0,22	0,00
GRODNO	36,95%	3,86	6,08	2,22
TIM	-3,64%	6,10	6,60	0,50
OŚWIETLENIE	-2,02%	1198	1242	44
ALUMAST	15,63%	0,64	0,82	0,18
APANET	15,38%	1,30	1,50	0,20
ES-SYSTEM	-3,33%	2,30	2,40	0,10
GOVENA	-16,67%	0,04	0,06	0,02
LENA	-0,36%	2,78	2,88	0,10
LUG	-1,20%	7,70	8,42	0,72
LUXIMA	0,00%	0,01	0,01	0,00
ELEKTROINSTALACJE	0,48%	409	423	14
APS	85,51%	0,69	1,28	0,59
ATREM	46,81%	1,31	2,08	0,77
EKOBOX	18,18%	0,44	0,58	0,14
ELEKTROBUDOWA	-6,23%	29,60	32,10	2,50
ELEKTROMONT	4,00%	0,47	0,56	0,09
ELEKTROTIM	0,85%	4,70	5,08	0,38
ENERGOAPARATURA	3,64%	1,10	1,20	0,10
INTROL	0,00%	3,04	3,32	0,28
TECHMADEX	-2,11%	3,72	4,28	0,56
PRODUKCJA	4,46%	1098	1147	49
APATOR	3,23%	24,80	26,20	1,40
APLISENS	2,88%	10,40	10,70	0,30
APS ENERGIA	-4,09%	2,06	2,20	0,14
ML SYSTEM	-2,83%	27,19	29,00	1,81
RADPOL	16,51%	1,04	1,29	0,25
RELPOL	-2,02%	7,68	7,92	0,24
SONEL	7,35%	6,80	7,60	0,80
ZPUE	33,57%	66,50	93,50	27,00

wego. Podobnie jak wysokie walory podrożały odpowiednio o 15,6% i 15,4%. □

GIEŁDOWE INDEKSY BRANŻOWE

KAPITALIZACJA FIRM ELEKTROTECHNICZNYCH NOTOWANYCH NA GPW (mln zł)



KAPITALIZACJA – SEGMENTY (stan na 15 lutego 2019 r.)

