

# ELEKTRO SYSTEMY

Nr 10 (177)  
PAŹDZIERNIK 2014

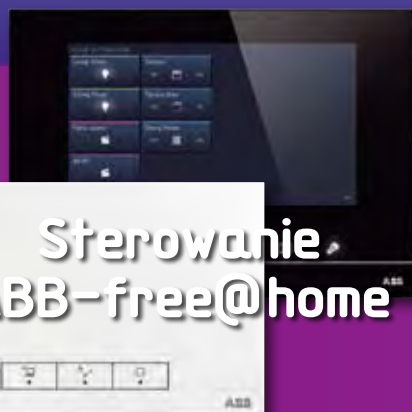
www.elektrosystemy.pl

ISSN 1509-2100 Cena 9,80 zł (w tym 8% VAT)

## Sąd ogłosił upadłość układową spółki Mors Gacia Electric wchodzi na polski rynek



Inteligentna  
oprawa Lumiqs



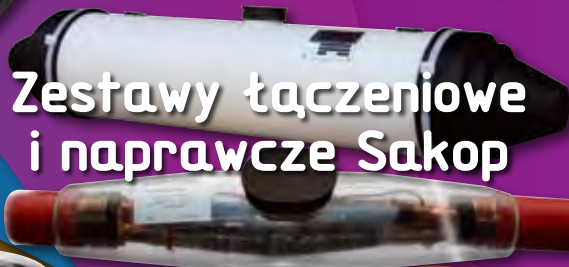
Sterowanie  
ABB-free@home



Systemy  
oznaczeń Brady



Bezkontaktowy  
pomiar pozycji



Zestawy łaczeniowe  
i naprawcze Sakop

Oprawy drogowe

TECHNIKA ŚWIETLNA  
DODATEK  
TEMATYCZNY

Aparatura  
pulpitowa P9  
firmy GE



AUTOMATYKA

Wyłączniki  
różnicowoprądowe  
FRCdM typu B  
firmy Eaton



APARATY ZABEZPIEZAJĄCE

Produkty  
Lapp Kabel  
w maszynach Roltrac



KABLE I PRZEWODY

Oprawy Kanlux  
w lokomotywni  
Łódź Olechów



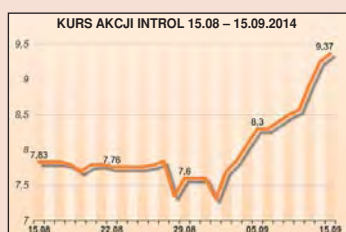
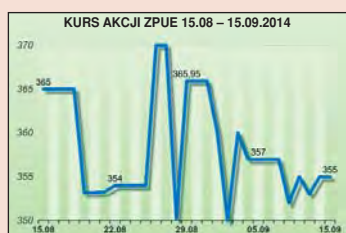
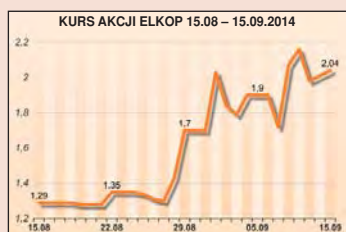
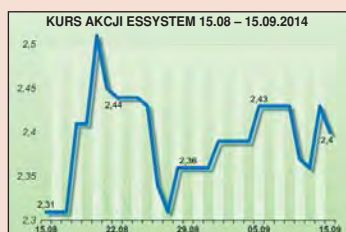
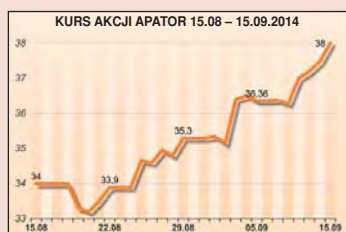
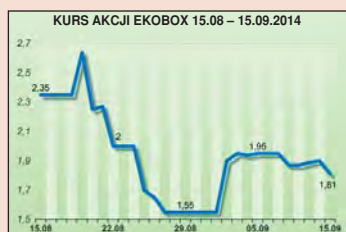
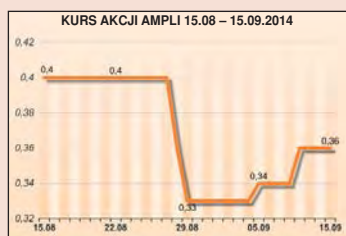
TECHNIKA ŚWIETLNA

Oprawy Ledix  
ze sterownikiem  
RGB



TECHNIKA ŚWIETLNA

## GIEŁDA



## Giełdowy Indeks ELEKTROSYSTEMÓW Branża na giełdzie w końcu na plusie

Po dwóch miesiącach spadków, branża elektrotechniczna na giełdzie w końcu doczekała się odbicia. Motorem napędowym wzrostów były firmy produkcyjne i elektroinstalacyjne. Dystrybucja nadal pozostała pod kreską.

W omawianym okresie, tj. drugiej połowie sierpnia i dwóch tygodniach września, sytuacja wśród większości giełdowych firm z branży elektrotechnicznej była lepsza niż w poprzednich dwóch miesiącach. Obrazuje to Giełdowy Indeks Elektrosystemów, który po ostatnich spadkach o 3,8% i 2,6%, w końcu zanotował odbicie i po 4,4-procentowym wzroście zatrzymał się na poziomie równo 1 500 punktów (o 63 punkty wyżej niż przed miesiącem).

### Dystrybutorzy nadal pod kreską

W podziale na poszczególne subindeksy sytuacja przedstawiała się różnie. Jedynym indeksem, który zanotował w omawianym czasie spadek, był GIE-Dystrybucja. Wskaźnik hurtowni elektrotechnicznych stracił w ciągu miesiąca 11 oczek i zatrzymał się na poziomie 900 punktów. Papiery wszystkich hurtowni taniały, a największa

### Giełdowy Indeks Elektrosystemów

Giełdowy Indeks ELEKTROSYSTEMÓW (GIE) pokazuje, jak zmieniła się wartość akcji spółek elektrotechnicznych notowanych na GPW – zarówno na rynku głównym, jak i na New Connect. Poszczególne subindeksy: GIE-Dystrybucja, GIE-Produkcja, GIE-Technika Świetlna i GIE-Elektroinstalacje pokazują, jak zmieniła się wartość akcji spółek w podziale na profil działalności. Badania prowadzone są w okresie od połowy danego miesiąca, do połowy następnego miesiąca.

korekta (o 10%) wystąpiła na akcjach Ampli. Za papiery Grodna płacono o 3,1% mniej, natomiast walory TIM-u zostały przecenione o 0,4%.

traciły – LUG-u o 9,2%, a LUX-u aż o 33,3%.

### Elektroinstalacje jak cała branża

Dynamika wzrostów wśród firm specjalizujących się w pracach elektroinstalacyjnych była taka sama, jak dla całej branży i wyniosła 4,4% (poprawa o 47 oczek do 1 124 punktów). Spośród 13 spółek, papiery tylko trzech potaniały, dwóch były na niezmiennym poziomie, a pozostałych ośmiu wzrosły. Najwięcej, bo aż 58% można było zarobić na akcjach Elkopu. Mocno zwyżkowały także notowania Introlu (19,7%), Atremu (12,6%) oraz Polnej (11,9%).

### Oświetlenie na umiarkowanym plusie

Wzrost, choć nie aż tak spektakularny jak w przypadku całej branży, wystąpił w segmencie oświetleniowym. Indeks GIE-Technika Świetlna zyskał na wartości 0,8%, a najwięcej w analizowanym czasie dały zarobić papiery Alumastu (14,7%) i ES-System (3,9%). Walory Leny Lighting zwyżkowały o 1,3%, natomiast pozostałych dwóch spółek mocno



ZMIANA WARTOŚCI AKCJI FIRM WCHODZĄCYCH DO INDEKSU GIE W OKRESIE OD 15 SIERPNIA 2014 r. DO 15 WRZEŚNIA 2014 r.

	Zmiana	Min.	Maks.	Amplituda
<b>GIE Dystrybucja</b>	<b>-1,21%</b>	<b>878</b>	<b>987</b>	<b>109</b>
AMPLI	-10,00%	0,33	0,40	0,07
GRODNO	-3,13%	3,10	3,20	0,10
TIM	-0,38%	5,01	5,80	0,79
<b>GIE Technika Świetlna</b>	<b>0,80%</b>	<b>1235</b>	<b>1285</b>	<b>50</b>
ALUMAST	14,67%	0,70	0,88	0,18
ES-SYSTEM	3,90%	2,31	2,51	0,20
LENA	1,32%	3,75	4,10	0,35
LUG	-9,20%	3,55	4,24	0,69
LUXIMA	-33,33%	0,04	0,06	0,02
<b>GIE Elektroinstalacje</b>	<b>4,36%</b>	<b>1062</b>	<b>1128</b>	<b>66</b>
APS	8,45%	2,84	3,08	0,24
ATREM	12,61%	4,65	5,52	0,87
EKOBOX	-22,98%	1,55	2,64	1,09
ELEKTROBUDOWA	-8,19%	72,62	81,54	8,92
ELEKTROMONT	-15,32%	0,93	1,29	0,36
ELEKTROTIM	4,46%	7,58	8,80	1,22
ELKOP	58,14%	1,28	2,16	0,88
ENERGOAPARATURA	6,74%	0,89	0,95	0,06
INTROL	19,67%	7,31	9,37	2,06
POLNA	11,88%	24,49	29,15	4,66
QUMAK	8,54%	12,47	14,59	2,12
SSI	0,00%	0,01	0,01	0,00
TECHMADEX	0,00%	27,99	27,99	0,00
<b>GIE Produkcja</b>	<b>5,06%</b>	<b>1850</b>	<b>1995</b>	<b>145</b>
APATOR	11,76%	33,20	38,00	4,80
APLISENS	2,44%	12,36	13,79	1,43
APS ENERGIA	-0,57%	3,31	3,54	0,23
RADPOL	5,49%	8,12	9,79	1,67
RELPOL	-4,19%	6,15	6,94	0,79
SONEL	-11,78%	7,35	8,49	1,14
ZPUE	-2,74%	350,00	370,00	20,00
<b>Indeks Główny</b>	<b>4,38%</b>	<b>1417</b>	<b>1500</b>	<b>83</b>

**Produkcja powyżej średniej**

Największa dynamika miała jednak miejsce w firmach produkcyjnych. Indeks GIE-Produkcja wzrósł o blisko 5,1% i jest blisko przebicia poziomu 2 tys. punktów (w połowie września wartość indeksu wy-

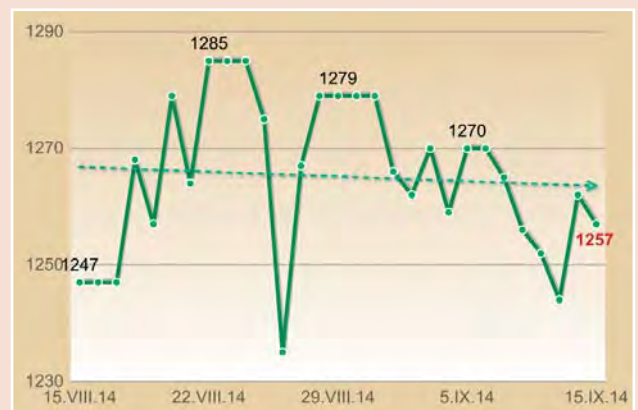
niosła 1 995 pkt). Motorem wzrostu tego wskaźnika były notowania toruńskiego Apatora, którego papiery zdrożały o 11,8%, oraz Radpolu, którego wartość rynkowa wzrosła o 5,5%. Z kolei największą korekta nastąpiła w Sonelu (spadek o 11,8%) oraz Relpolu (-4,2%). □

**GIEŁDOWE INDEKSY BRANŻOWE**

**GIE – Dystrybucja**



**GIE – Technika Świetlna**



**GIE – Elektroinstalacje**



**GIE – Produkcja**

