

Gieldowy Indeks ELEKTROSYSTEMÓW Przełom roku na niewielkim minusie

Ostatnie dni ubiegłego roku i pierwsze dni roku 2014 stały pod znakiem niewielkich spadków. Jedyne indeksy, który w połowie stycznia miał większą wartość niż miesiąc wcześniej, to wskaźnik hurtowni elektrotechnicznych.

Pod dużych spadkach (4,7%) od połowy listopada do połowy grudnia, w kolejnym analizowanym przez nas okresie firmy elektrotechniczne notowane na warszawskim parkiecie zanotowały dalszą korektę. Była ona jednak zdecydowanie mniejsza niż przed miesiącem. W ostatnich dwóch tygodniach grudnia i pierwszej połowie stycznia Gieldowy Indeks Elektrosystemów zmniejszył swoją wartość o 0,7%. W połowie stycznia indeks liczył 1 721 punktów, miesiąc wcześniej 1 733 punkty.

Dystrybucja odrabia straty sprzed miesiąca

W omawianym czasie jedynym subindeksem, który zanotował wzrost, był GIE-Dystrybucja. Wskaźnik ten odrabiał straty z poprzedniego miesiąca, kiedy stracił aż 11%. Od połowy grudnia do połowy stycznia indeks ten wzrósł o 8,6% – z 952 do 1 034 oczek. Spośród hurtowni notowanych na giełdzie zwyko-

Gieldowy Indeks Elektrosystemów

Gieldowy Indeks ELEKTROSYSTEMÓW (GIE) pokazuje, jak zmieniła się wartość akcji spółek elektrotechnicznych notowanych na GPW – zarówno na rynku głównym, jak i na New Connect. Poszczególne subindeksy: GIE-Dystrybucja, GIE-Produkcja, GIE-Technika Światlna i GIE-Elektroinstalacje pokazują, jak zmieniła się wartość akcji spółek w podziale na profil działalności. Badania prowadzone są w okresie od połowy danego miesiąca do połowy następnego miesiąca.

wały papiery spółek z głównego parkietu. Za akcje Ampli płacono aż o 38,5% a za walory TIM-u o 13,5% więcej niż przed miesiącem. Papiery notowanego na New Connect Grodno potaniały o ponad 9%.

Oświetlenie i elektroinstalacje na niewielkim minusie

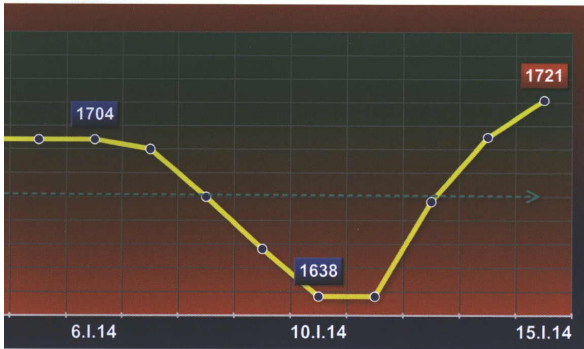
Indeks firm oświetleniowych stracił 0,6%. To efekt spadków notowań spółki ES-System, której papiery potaniały o 5,9%. Najmocniej zyskały natomiast na wartości akcje LUG (9,4%), a Alumastu i Leny Lighting odpowiednio o 5,3% oraz 4,6%. Z kolei Luxima to jedyna spółka, za papiery której pła-

cono tyle samo co miesiąc wcześniej.

Wskaźnik firm elektroinstalacyjnych zmniejszył swoją wartość o 0,3% (o cztery oczka) do 1 356 punktów. Spośród firm z tego segmentu rynku najmocniej (w tempie dwucyfrowym) zwykowały papiery Ekobox (12,9%) oraz Elektromont (10,3%). Największa korekta nastąpiła w przypadku firmy Techmadex (-7,9%).

Najwyższy spadek w produkcji

Największy spadek nastąpił w firmach produkcyjnych – wyniósł -1,3%. Indeks GIE-Produkcja w połowie stycznia zatrzymał się na poziomie



ZMIANA WARTOŚCI AKCJI FIRM WCHODZĄCYCH DO INDEKSU GIE W OKRESIE OD 16 GRUDNIA 2013 r. DO 15 STYCZNIA 2014 r.

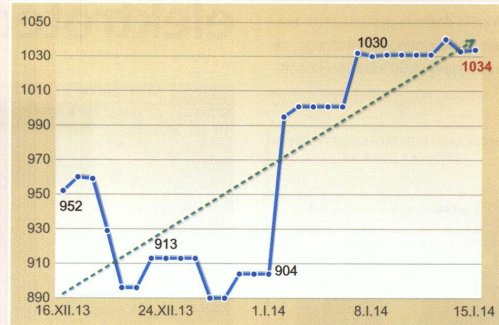
	Zmiana	Min.	Maks.	Amplituda
GIE Dystrybucja	8,61%	890	1040	150
AMPLI	38,46%	0,65	0,90	0,25
GRODNO	-9,06%	2,81	3,72	0,91
TIM	13,51%	5,04	6,30	1,26
GIE Technika Świetlna	-0,60%	1439	1517	78
ALUMAST	5,26%	0,76	0,83	0,07
ES-SYSTEM	-5,92%	3,10	3,39	0,29
LENA	4,62%	4,05	4,36	0,31
LUG	9,38%	3,12	3,50	0,38
LUXIMA	0,00%	0,06	0,06	0,00
GIE Elektroinstalacje	-0,29%	1273	1394	121
APS	-4,26%	3,02	3,29	0,27
ATREM	0,71%	6,80	7,30	0,50
EKOBOX	12,94%	3,00	3,99	0,99
ELEKTROBUDOWA	4,40%	104,00	123,85	19,85
ELEKTROMONT	10,34%	0,55	0,69	0,14
ELEKTROTIM	2,73%	8,71	9,47	0,76
ELKOP	6,25%	0,16	0,18	0,02
ENERGOAPARATURA	-2,86%	1,01	1,06	0,05
INTROL	-7,37%	8,35	9,23	0,88
POLNA	-2,43%	20,00	22,79	2,79
QUMAK	-7,86%	13,80	15,40	1,60
SSI	0,00%	0,01	0,01	0,00
TECHMADEX	-7,91%	26,43	28,70	2,27
GIE Produkcja	-1,33%	2088	2263	175
APATOR	1,30%	35,10	39,00	3,90
APLISENS	-1,35%	17,59	19,30	1,71
APS ENERGIA	27,91%	3,00	3,88	0,88
RADPOL	-9,08%	11,60	13,00	1,40
RELPOL	-2,97%	7,83	8,40	0,57
SONEL	4,85%	8,00	9,13	1,13
ZPUE	-7,18%	404,65	452,50	47,85
Indeks Główny	-0,69%	1638	1733	95

2 233 punktów, czyli o 30 oczek niż niż miesiąc wcześniej. Wśród firm produkcyjnych zyskały papiery trzech firm a pozostałych czterech tra-

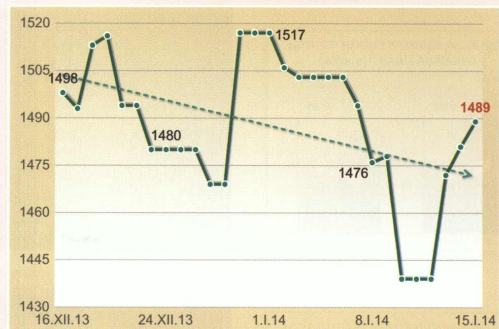
ciły. Na uwagę zasługuje ponadprzeciętny wzrost kursu APS Energia. Akcje tej spółki dały w ciągu miesiąca zarobić aż 27,9%. □

GIEŁDOWE INDEKSY BRANŻOWE

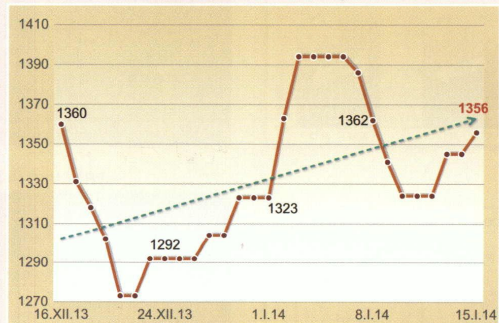
GIE – Dystrybucja



GIE – Technika Świetlna



GIE – Elektroinstalacje



GIE – Produkcja

