

Giełdowy Indeks ELEKTROSYSTEMÓW Spółki elektrotechniczne zanotowały niewielką korektę

W okresie od połowy lipca do połowy sierpnia Giełdowy Indeks Elektrosystemów zanotował niewielki spadek. Jedynym subindeksem, który w omawianym czasie zwykował, był wskaźnik firm produkcyjnych. Największa korekta nastąpiła w przypadku spółek dystrybucyjnych.

W okresie od 16 lipca do 14 sierpnia wartość Głównego Indeksu Elektrosystemów (GIE) zmniejszyła się o 0,84%, czyli o 10 oczek. W połowie lipca GIE był na poziomie 1185 punktów, podczas gdy miesiąc później – 1175. Największe wahania indeksu miały miejsce w lipcu. Najwyższą wartość główny wskaźnik giełdowych spółek elektrotechnicznych osiągnął 17 lipca (1189 pkt), by niespełna tydzień później (23 lipca) spaść do najniższego poziomu – 1156 pkt.

W górę tylko producenci

Jedynym subindeksem, który na przełomie lipca i sierpnia zanotował wzrost wartości, był wskaźnik firm specjalizujących się w produkcji wyrobów elektrotechnicznych. GIE-Produkcja zwykował w tym czasie

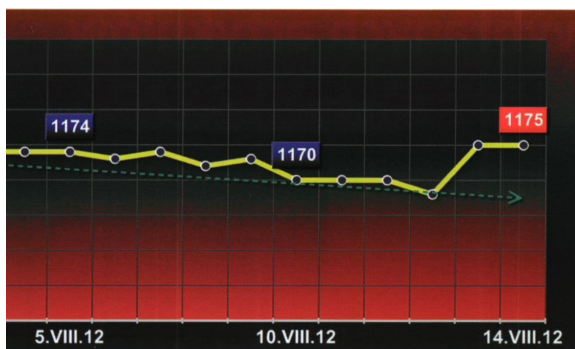
Giełdowy Indeks Elektrosystemów

Giełdowy Indeks Elektrosystemów (GIE) pokazuje, jak zmieniła się wartość akcji spółek elektrotechnicznych notowanych na GPW i New Connect. Poszczególne subindeksy prezentują, jak zmieniła się wartość akcji spółek w podziale na profil działalności. Badania prowadzone są w okresie od 15 danego miesiąca, do 15 następnego miesiąca. Jeśli 15 dzień miesiąca przypada na weekend lub święto, do obliczeń przyjmujemy pierwszy dzień roboczy po 15-tym (miesiąc poprzedni) i pierwszy dzień roboczy przed 15-tym (miesiąc następujący).

Największy spadek w dystrybucji

o ponad 2,5% i wzrósł z 1386 do 1421 oczek. Największy wpływ na wartość indeksu producentów elektrotechniki miały notowania Relpolu i Aplisensu. Kurs producenta przekładników z Żar zanotował w ciągu miesiąca wzrost o ponad 19%, co w dużej mierze było efektem doskonałych wyników spółki za pierwsze półrocze. W przypadku Aplisensu akcje spółki w omawianym okresie podrożały o ponad 12%. Papierzy pozostałych producentów elektrotechniki drożały nieznacznie (Apator, ZPUE) lub miały taką samą wartość (Soneel, Radpol).

Największą korektę zanotował indeks firm dystrybucyjnych. Pomimo 40% wzrostu notowanej na New Connect spółki Grodno wartość GIE-Dystrybucja zmniejszyła się o 11%. Mocno potaniały bowiem papiery TIM-u (ponad 19%), a także Ampli (ponad 7%). Warto zaznaczyć, że przed miesiącem to właśnie wskaźnik dystrybutorów zanotował największy wzrost, który wówczas wyniósł ponad 11%. Tym samym GIE-Dystrybucja wrócił do zbliżonego poziomu, na jakim znalazł się w połowie czerwca.



ZMIANA WARTOŚCI AKCJI FIRM WCHODZĄCYCH DO INDEKSU GIE W OKRESIE OD 16 LIPCA DO 14 SIERPNIA 2012 r.

	Zmiana	Min.	Maks.	Amplituda
GIE Dystrybucja	-11,01%	915	1079	164
AMPLI	-7,22%	1,70	1,99	0,29
GRODNO	40,00%	1,73	2,85	1,12
TIM	-19,44%	5,40	6,91	1,51
GIE Technika Świetlna	-4,97%	893	985	92
ES-SYSTEM	-6,38%	2,10	2,35	0,25
LENA	-3,59%	2,00	2,29	0,29
LUG	0,00%	0,12	0,14	0,02
LUXIMA	-40,00%	0,06	0,11	0,05
GIE Elektroinstalacje	-4,21%	927	985	58
APS	-10,05%	1,70	1,96	0,26
ATREM	-6,27%	3,27	3,82	0,55
ELEKTROBUDOWA	-3,98%	90,00	97,65	7,65
ELEKTROMONT	0,00%	0,44	0,44	0,00
ELEKTROTIM	-5,54%	7,48	8,22	0,74
ELKOP	5,00%	0,19	0,21	0,02
ENERGOAPARATURA	0,00%	0,75	0,78	0,03
INTROL	-1,24%	3,94	4,28	0,34
POLNA	2,63%	9,70	10,47	0,77
QUMAK-SEKOM	-10,53%	8,40	9,90	1,50
SSI	-6,25%	0,14	0,16	0,02
GIE Produkcja	2,53%	1361	1421	60
APATOR	1,04%	26,30	27,55	1,25
APLISENS	12,36%	9,79	11,00	1,21
RADPOL	0,00%	8,19	8,58	0,39
RELPOL	19,32%	5,90	7,04	1,14
SONEL	0,00%	5,39	5,65	0,26
ZPUE	2,21%	176,30	199,00	22,70
Indeks Główny	-0,84%	1156	1189	33

Indeks firm oświetleniowych zmniejszył swoją wartość o blisko 5%. W połowie sierpnia zatrzymał się na poziomie 936 punktów (o 49 niżej niż miesiąc wcześniej). Spośród wszystkich spółek oświetleniowych tylko akcje LUG pozostały na takim samym poziomie jak w połowie lipca. W przypadku pozostałych walorów nastąpiły spadki – największy, aż o 40%, zanotowała Luxima.

Wskaźnik obrazujący wartość spółek elektroinstalacyjnych spadł o ponad 4%, do 934 punktów. Najmocniej – o ponad 10% – taniały papiery APS

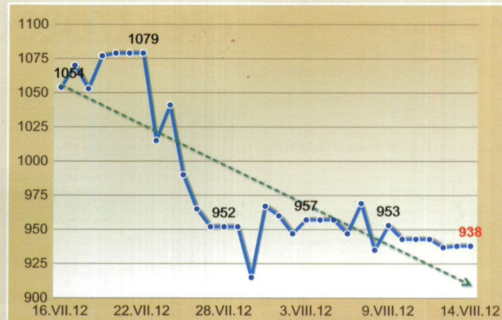
i Qumak-Sekom, podrożyły jedynie walory Elkopu i Polnej.

Okres raportów

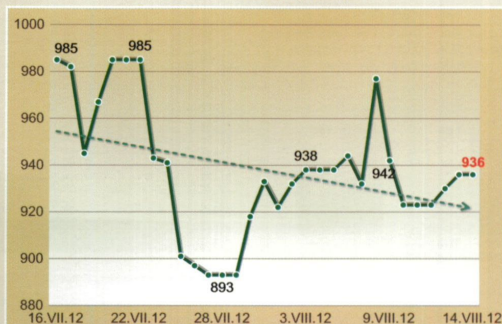
W okresie od połowy sierpnia do września na poziom Indeksu Głównego Elektrosystemów oraz poszczególnych subindeksów częściowy wpływ z pewnością będą miały raporty spółek prezentujące ich wyniki finansowe za pierwsze dwa kwartały. Sierpień, a szczególnie jego druga połowa jest bowiem okresem, w którym publikowanych jest najczęściej półrocznych sprawozdań finansowych. □

GIEŁDOWE INDEKSY BRANŻOWE

GIE – Dystrybucja



GIE – Technika Świetlna



GIE – Elektroinstalacje



GIE – Produkcja

